

유레일 패스 안내서

한 정거장 더 가십시오.



유레일에서는 이 종이 패스 안내서를 정확하고 최신 상태로 유지하기 위해 많은 노력을 기울이고 있습니다. 그러나 이 안내서의 정보는 사전 통지 없이 변경될 수 있으며 정확성이나 완전성을 보장하지 않습니다.

모바일 패스 소지자는 앱에서 '더 보기' 아이콘을 탭하여 도움말 센터에서 해당 사용자 안내서를 확인할 수 있습니다.

목차

1. 빠른 시작 가이드

2. 유레일 패스의 유효성

3. 유레일 패스 유형

4. 패스 네트워크

5. 유레일 패스 이용 방법


6. 좌석 예약

7. 패스 혜택 및 할인

다운로드하세요.

레일 플래너 앱

유럽의 열차 시간을 검색하고 좌석을 예약하는 방법 및 예약하지 않고 열차를 이용하는 방법에 대해 알아보세요. 패스 소지자만을 위한 특별 할인으로 비용을 절약하고 여행 시 알아야 할 모든 정보를 얻으세요.



빠른 시작 가이드



여행사 또는 유럽 내 기차역 매표소에서 패스를 활성화하세요. 패스 구매 시 패스가 이미 활성화(시작일과 종료일이 입력되어 있는 경우) 상태였다면 이 단계를 건너뛰세요.



매일 여행을 시작하기 전에 여행 일정표(플렉시 패스만 해당)에 날짜를 기록하세요. 여행 일정표는 패스에 인쇄되어 있으며 날짜를 기록한 후에는 변경할 수 없습니다.



탑승하기 전에 패스 커버의 내 여행 섹션에 여행 세부 정보를 기록하세요. 지워지지 않는 펜(연필 불가)으로 여행 일정표에 날짜를 기입하거나 내 여행 섹션에 여정을 기입하세요. 공간이 부족한 경우 eurail.com/en/info 에서 추가 줄 노트를 다운로드할 수 있습니다.



티켓 검표 시 승무원에게 패스와 여권(또는 신분증)을 제시해야 할 수 있습니다.



유레일 패스 유효 기간

유레일 패스는 해당 패스가 유효한 국가, 유형, 유효 기간에 따라 분류됩니다. 패스에 포함되어 있지 않은 곳을 여행하는 경우, 해당 여행 부분에 대한 일반 티켓을 구매해야 합니다.

첫 유효일의 **00:00**시 이후에 여행을 시작할 수 있으며 마지막 여행은 반드시 마지막 유효일의 자정(**24:00**시)까지 마쳐야 합니다. 마찬가지로, 플렉시 패스의 여행일은 자정에서 자정까지의 시간을 의미합니다.

플렉시 패스

플렉시 패스를 사용하면 정해진 유효 기간 내에 정해진 일수만큼 여행할 수 있습니다. 예를 들어 **1**개월 내 **5**일 패스는 **1**개월의 유효 기간 내에 **5**일을 여행일로 사용할 수 있습니다. 여행 일정표에 날짜를 기록하여 여행일로 계산되는 날짜를 결정할 수 있습니다. 여행일 및 여행 일정표에 대해 자세히 알아보려면 [여기를 클릭하세요](#).

연속 패스

연속 패스를 사용하면 전체 유효 기간(예: **1**개월) 동안 원하는 만큼 자주 여행할 수 있습니다. 패스 커버에 부착된 티켓 왼쪽 상단에서 사전 활성화된 패스의 시작일과 종료일을 확인할 수 있습니다.

1등석과 2등석

유레일 패스는 티켓에 명시된 좌석 등급 여행에 대해 유효합니다. **1**등석 패스는 **2**등석 객차에 대해서도 유효하지만 **2**등석 패스는 **1**등석 객차에 대해서 유효하지 않습니다. **1**등석 패스 소지자가 **2**등석을 이용한다고 해도 환불이 제공되지 않습니다.



유레일 패스 유형

글로벌 패스

는 유레일 패스 네트워크에 속한 모든 회사의 철도 여행에 유효합니다.

원컨트리 패스

원컨트리 패스는 한 국가(또는 경우에 따라 몇 개의 국가 그룹) 내 철도 여행에 유효하나 해당 국가로의 여행에는 유효하지 않습니다. 유레일 패스가 유효한 국가 여행 시 이용 가능한 철도 회사에 대해 알아보려면 계속 읽어보세요.

 글로벌 패스가 유효한 국가



패스 네트워크

참여 회사

아래 목록에 유레일 패스 네트워크에 참여하는 모든 회사가 기재되어 있습니다. 또한 레일 플래너 앱에 참여하는 모든 회사가 기재된 전체 목록을 확인할 수 있습니다.

오스트리아(리히텐슈타인 포함)	ÖBB + 웨스트반 + 미코트라 노선(필라흐 - 타르비소)** + ROeEE/Raaberbahn**
벨기에	SNCB/NMBS + 유로스타(Eurostar)**
보스니아 헤르체고비나	ŽFBH + ŽRS
불가리아	BDŽ
크로아티아	HŽ
체코	ČD + 레지오젯(RegioJet) + 레오익스프레스(LeoExpress)
덴마크	DSB + 아리바(Arriva) + NT + 스넬토겟(Snälltåget)
에스토니아	엘론(Elron)
핀란드	VR
프랑스(모나코 포함)	SNCF+ 유로스타*
독일	DB + 유로스타* + 스넬토겟 + 민영 철도 회사 (여기에서 확인)
영국	ATOC + 유로스타(Eurostar)*
그리스	헬레닉 열차 + 아티카 그룹
헝가리	MÁV-START + GySEV/Raaberbahn
아일랜드	IE + NIR
이탈리아	트렌이탈리아
라트비아	PV
리투아니아	LTG Link
룩셈부르크	CFL
몬테네그로	ŽPCG
네덜란드	NS + 유로스타*
북마케도니아	ZRSM
노르웨이	Vy + GoAhead Nordic + SJ Norway
폴란드	PKP 인터시티 + 폴레지오 + KD + SKMT + 레오 익스프레스 + 레지오젯
포르투갈	CP
루마니아	CFR
세르비아	SV
슬로바키아	ZSSK + Leo Express + Regiojet
슬로베니아	SŽ
스페인	RENFE + FEVE
스웨덴	SJ + Snälltåget + Vy Tåg + 민영 철도 회사 (여기를 확인)
스위스	SBB/CFF/FFS + BLS + 민영 철도 회사 (여기에서 확인)
터키	TCDD

* 이러한 회사 서비스를 통해 여행하려면 패스가 도착과 출발 국가에 대해 모두 유효해야 합니다.

**국내 노선에서만 이용 가능합니다.

유레일 패스 이용 방법

유레일 패스에 어떠한 것이 포함되나요?

유레일 패스는 패스 커버와 안에 부착된 티켓으로 구성되어 있습니다.



중요: 티켓을 패스 커버에서 분리하지 마십시오. 티켓은 패스 커버 없이는 유효하지 않습니다.

유레일 패스를 수령하면 먼저 모든 정보를 확인하는 것이 중요합니다. 특히 이름, 여권/신분증 번호, 유효 기간을 확인하는 것이 중요합니다. 잘못된 정보를 발견할 경우 구매 장소로 연락해 교환을 요청하세요.

유레일 패스 활성화하기

유레일 패스를 사용하기에 앞서 먼저 패스를 활성화해야 합니다. 패스를 활성화하는 방법에는 세 가지가 있습니다: (1) 유레일 패스를 구매한 여행사에서 (2) 대부분의 유럽 기차역 매표 창구에서 (3) **유레일 지원 사무실**(레일 플래너 앱에서 사무실 위치에 대한 자세한 정보를 확인하십시오)에서 패스를 활성화할 수 있습니다.

유레일 패스는 구매 시점으로부터 최대 **11개월**까지 활성화할 수 있습니다. 구매 시 미리 유레일 패스를 미리 활성화한 경우 바로 여행을 시작할 수 있습니다.

유레일 패스를 활성화하는 담당자가 활성화 표시란에 도장을 찍고 여행 첫 유효일과 마지막 유효일, 그리고 여권/신분증 번호를 기입할 것입니다. 여행 첫 날짜가 반드시 활성화한 날짜일 필요는 없습니다. 원하는 경우 다른 날짜를 정할 수 있습니다. 마지막 날은 유레일 패스의 유효 기간에 따라 결정됩니다.

어떠한 여행 서류가 필요하나요?

여행 시 유레일 패스와 함께 유효한 여권 또는 법적으로 동일한 신분증(사본 불가)을 지참해야 합니다. 티켓 검표 직원이 유레일 패스 확인 시 여권이나 신분증을 요구할 수 있으니 항상 소지하시기 바랍니다. 구매 시 사용한 신분증이 없을 경우 유레일 패스는 유효하지 않습니다.

패스 커버

티켓은 유레일 패스 커버 안쪽에 스테이플러로 고정되어 있으며 중요한 내 여행 섹션이 포함되어 있습니다.

내 여행

각 열차, 버스, 페리 탑승 전에 패스 커버의 내 여행 섹션에 여행 정보를 기입해야 합니다.

Day	Month	Time	From	To	Train	Bus	Ferry	Control area ↑↓
11	07	09:42	VIENNA	BUDAPEST	<input checked="" type="checkbox"/>	<input type="checkbox"/>	<input type="checkbox"/>	
09	08	09:50	PRAHA	BUDAPEST	<input checked="" type="checkbox"/>	<input type="checkbox"/>	<input type="checkbox"/>	
12	08	14:55	BUDAPEST	VILLACH	<input checked="" type="checkbox"/>	<input type="checkbox"/>	<input type="checkbox"/>	
		:			<input type="checkbox"/>	<input type="checkbox"/>	<input type="checkbox"/>	

1 2 3 4

1

패스 커버의 내 여행 섹션에
출발하는 날, 달, 시간을 기입합니다.

2

여행의 출발역 및 도착역을 기록합니다
여정의 요일, 월, 시간을 입력합니다(가능하면 현지 언어 사용)

3

이용하는 운송 수단을
이용 중인 교통 수단을 표시합니다(기차, 버스 또는 페리).

4

통제 영역은 티켓 검문 직원을 위한 것입니다. 직원이 패스 검문 시
여기에 도장을 찍을 수 있습니다.

여행 일정표

플렉시 패스로 여행하는 경우 전체 유효 기간 내에 특정 여행일 수를 사용할 수 있습니다. 여행일 당일에는 자정부터 자정까지 원하는 만큼 여러 번 사용할 수 있습니다. 다만, 탑승하려는 열차, 버스, 페리에 좌석 예약이 필요한지 확인하시기 바랍니다.

여행 일정표를 사용하여 사용하는 여행 날짜를 기록하는 것을 잊지 마세요. 여행 일정표에 표시되지 않은 날에 여행을 하는 경우 플렉시 패스가 유효하지 않기 때문에 여행일을 기록하는 것이 중요합니다.

여행 일정표에는 각 여행일의 일과 월을 기록하는 기입란이 있습니다. 일과 월 모두 반드시 두 자리 숫자(예를 들어, 5월 7일의 경우 07/05로 기입)로, 순차적 순서로 기입해야 합니다. 일단 작성 후에는 변경이 불가능하기 때문에 여행을 하면서 그때그때 여행 일정표를 작성하는 것이 좋습니다. 여행일 첫 여행 전에 날짜를 기입하시면 됩니다.

CIV 9901 [REDACTED] FLEXI

EURAIL GLOBAL PASS

Category **Youth** Validity 7 days within 1 month

First day [] [] [] Last day [] [] []
day month year day month year

Name ZHANG, Y

Country CANADA

Passport# _____

Travel calendar below must be filled in:

Day	1	2	3	4	5	6	7
Month	07						
	05						

USD: 296,00
EUR: 251,00

This coupon is only valid with EURAIL cover and passport. Please see conditions of use.

여행 일정표에 여행일을 기입한 후에는 이를 변경할 수 없습니다. 변경할 경우 이는 사기 행위로 간주될 수 있습니다. 이러한 이유로 날짜 기입 시 지워지지 않는 파란색 또는 검정색 펜(연필 불가)을 사용해야 합니다. 실수를 한 경우 새로운 기입란에 올바른 날짜를 기입해야 하며 여행일 하루를 잃게 되는 것입니다.

야간 여행으로 여행일 절약하기

플렉시 패스로 직행 야간 여행을 하고 자정 이후에 열차 환승을 하지 않을 경우 여행일 하루만(출발일만) 사용하게 됩니다. 하지만 출발일과 도착일 모두 패스의 전체 유효 기간 내에 있어야 합니다. 이는 패스로 이용할 수 있는 야간 페리에도 동일하게 적용됩니다.

예를 들어, 8월 11일 18:10(오후 6시 10분)에 출발하고 목적지에 02:15(오전 2시 15분)에 도착 예정인 야간 열차 탑승 시 여행 달력에 8월 11일만 기입하시면 됩니다. 다른 열차로 환승하지 않는 이상 자정을 지나서도 여전히 열차에 탑승해 있는 경우, 두 번째 여행을 사용할 필요가 없습니다.

알아두기: 패스의 마지막 여행일에는 야간 열차에서 패스를 사용할 수 없습니다 (유효 기간이 23:59에 만료됩니다).

유레일 패스 교환

유레일 패스는 판매자의 실수로 올바르지 않은 정보가 기재된 경우에만 교환이 가능합니다. 교환은 패스를 구매한 동일한 구매처에서만 가능합니다. 분실 또는 도난 패스는 재발급되지 않습니다. 분실 또는 도난 패스를 대체하기 위해 구매한 티켓 또한 환불되지 않습니다. 손상된 패스는 추가 수수료 결제 시 교환이 가능합니다. Global Pass의 경우 고정 수수료 30유로(또는 동일한 현지 화폐 가격)가 적용됩니다. 원컨트리 패스의 교환 수수료는 해당 철도 회사에서 정합니다.



유레일 패스의 오용


패스 안내서에 명시된 원칙을 따르지 않을 경우 패스는 여행 시 유효하지 않습니다. 유효하지 않은 유레일 패스로 여행할 경우 해당 철도 회사 또는 페리 회사의 규정에 따라 벌금 부과 또는 정상 티켓 요금 납부 또는 둘 다 적용될 수 있습니다.

철도 또는 페리 회사 직원은 다음의 경우 패스를 압수할 권리가 있습니다.

- 위조 또는 복사된 패스
- 발행 대상자가 아닌 타인이 사용한 경우
- 티켓 내 정보가 수기로 변경된 경우
- 여행 일정표에 연필로 날짜를 기록하는 경우
- 유효 기간 이전 또는 이후에 사용된 경우
- 여권 또는 법적으로 동일한 신분 확인 서류(사본은 안 됨) 없이 패스를 사용한 경우

이러한 경우 패스 소지자는 Eurail BV와 철도 회사 모두에 사기를 시도한 것으로 간주되어 해당 당국에 보고되며 해당 당국에서 처벌 수위를 정하게 됩니다. 어떠한 경우에도 압수된 유레일 패스는 반납 또는 교환되지 않습니다.

유레일 패스 사용 규정(다음은 포함하나 이에 국한되지 않음: 취소, 환불, 보상 정책, 법적 규정)에 대해 보다 자세한 정보를 원하시면 다음 주소를 방문하십시오: [eurail.com](https://www.eurail.com).



좌석 예약

유레일 패스는 유럽 대부분의 열차 탑승 시 사용할 수 있지만 일부 철도 회사의 경우 사전 좌석 예약이 요구됩니다. 이 경우 패스에 포함되지 않은 추가 수수료를 지불해야 합니다. 좌석 예약을 하면 좌석(또는 침대)이 보장되며 좌석으로 제공되는 식사 및 음료, 무료 와이파이 등의 추가 서비스가 포함되는 경우가 많으므로 보다 편안하고 즐겁게 여행할 수 있습니다.

사전 예약을 요구하는 열차 서비스에는 다음이 포함됩니다(하지만 이에 국한되지는 않습니다).

- 대부분의 고속 열차 좌석(SNCF TGV, Lyria, Trenitalia Freccia, RENFE AVE, PKP EIP, Eurostar 등)
- 쿠шет, 침대 등 야간 열차 내 침실칸
- 일부 관광 열차에서 제공되는 파노라마 열차칸

페리의 경우, 유레일 패스 소지자는 다음에 대해 반드시 사전 예약 및 구매를 해야 합니다.

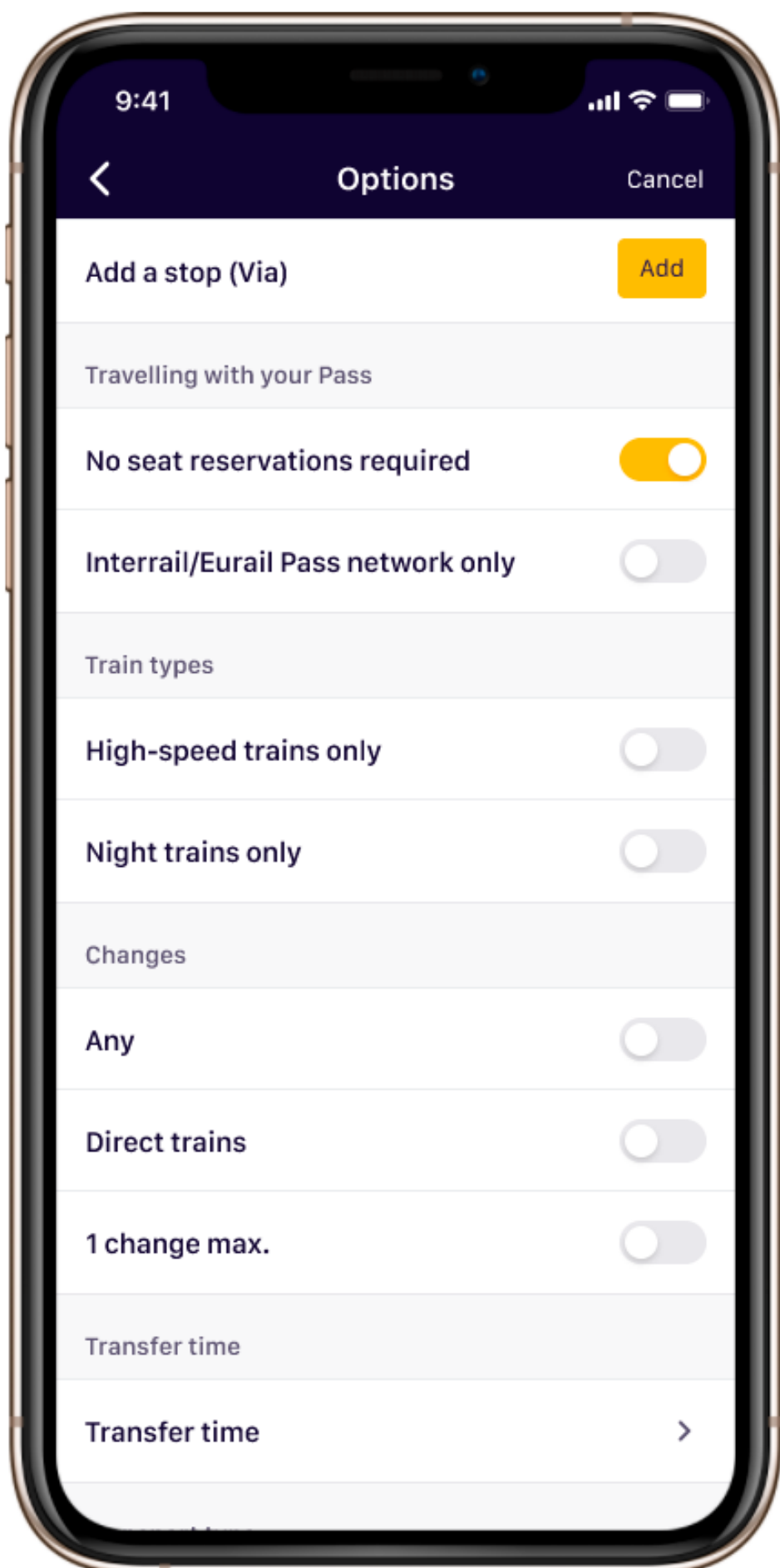
- 캐빈, 침상, 조절식 좌석의 이용
- 아티카 그룹(Attica Group)이 운영하는 페리 노선(수퍼페스트 페리 및 블루스타 페리) 중 6월부터 9월까지 성수기 추가 수수료
- 항만세/유류세
- 특정 보트의 이용

예약이 필요한 좌석은 특히 여름 기간(특히 7월/8월)에 수요가 높을 수 있으므로 가능한 일찍 예약을 하실 것을 권장해 드립니다. 1등석 패스를 소지하고 있으나 1등석 예약이 매진된 경우 여석이 있는 경우 2등석을 예약할 수 있습니다. 독일, 오스트리아, 스위스의 고속 열차의 경우 일반적으로 예약이 필요하지 않습니다.



레일 플래너 앱의 여행 플래너에 좌석 예약이 필수인지 기재되어 있습니다. 예약은 기차역, 레일 패스 대리점, 온라인에서 할 수 있습니다. 이탈리아와 프랑스, 일부 국제 열차(유로스타 및 탈리스 포함)의 경우 레일 플래너 앱을 통해 예약이 가능합니다. 예약에 관한 추가 정보 및 예약 가능 장소에 대한 정보는 eurail.com/reservations에서 확인하실 수 있습니다.

팁: 레일 플래너 앱에서 여행 계획 시 'No reservation needed(예약 불필요)' 옵션을 사용할 수 있습니다. 여행 시간이 길어지고 보다 자주 열차를 환승해야 할 수 있지만 좌석 예약을 위한 추가 수수료를 피할 수 있습니다.



패스 혜택 및 할인

유레일 패스는 유럽 열차 네트워크 이용 뿐 아니라 보다 즐거운 여행을 위한 유럽 전역 내 다양한 추가 혜택과 할인을 제공합니다. 여기에는 시티 카드, 보트 투어, 호텔 및 호스텔 숙박, 박물관 티켓, 기타 대중 교통 등에 대한 혜택이 포함됩니다. 여행 일수를 모두 사용한 경우에도 패스가 유효한 동안에는 언제든지 이러한 혜택을 이용할 수 있습니다.

국제 페리 노선의 경우 운항사마다 규정이 다를 수 있으므로 유효성 규정을 확인하는 것이 중요합니다. 일부 경우 패스가 출발 국가 또는 도착 국가 중 한 곳에서만 유효해도 이용할 수 있습니다.

혜택 및 할인 예약 방법

일부 혜택은 목적지에서 유효한 유레일 패스를 제시하는 경우 이용할 수 있지만 대부분은 사전 예약이 필요합니다. 혜택은 사전 통지 없이 변경될 수 있으므로 구매 또는 예약 전에 [혜택 포털](#) 또는 레일 플래너 앱을 확인하세요.

유용한 정보: 레일 플래너 앱의 패스 혜택 섹션에서 국가별로 정리된 혜택 목록을 찾을 수 있습니다. 사전 예약이 필요한 혜택의 경우 예약 방법에 대한 세부 정보도 함께 표시됩니다.



나누면 더 커지는 여행의 가치 —
온라인에서 나의 유레일 스토리와 생생한
여행 정보를 공유해 주세요!

 community.eurail.com

 facebook.com/eurail

 @eurail

 upload.eurail.com

